

# PURA

Design Prof. Matthias Rexforth



**PURA | Modèle 1270 – 1271 sans accoudoirs | Modèle 1275 – 1276 avec accoudoirs | Modèle 1280 – 1281**

Le design sensuel, la qualité du matériau élevée et la parfaite finition font de PURA un siège de style. Les lignes claires créent un équilibre dynamique et une légèreté sensible. L'élégance naturelle et la finition exigeante donnent un aspect attrayant à PURA. La structure en bois naturelle de hêtre ainsi que le revêtement en PCL robuste et facile d'entretien ainsi que les tissus élégants sont bien adaptés à PURA.

Grâce à ses possibilités d'aménagement variées, PURA s'adapte à toutes les pièces de votre logement. PURA est le bon choix partout où le design exceptionnel est combiné au confort d'assise.

## Structure

---

Piètement composé de quatre pieds en tube d'acier rond, diamètre des pieds arrières 20 x 2 mm, soudés sur l'angle avec les traverses longitudinales arrières de même diamètre. Pieds avants, diamètre de tube 16 x 2 mm, soudés sur l'angle avec les traverses longitudinales avants de même diamètre. Les traverses latérales arrondies des deux côtés de 16 x 2 mm de diamètre sont soudées sur la traverse avant et la traverse arrière et munies en outre de plaques de fixation soudées pour le montage de la coque d'assise sur des écarteurs en matière plastique.

## Finition structure

---

Fabrication en série chromée, en option laquée époxy selon la collection BRUNE®.

Nous attirons votre attention sur le fait que l'utilisation du repose-pied peut causer des dommages du laque époxy, ceux-ci n'entrent pas le cadre de la garantie.

## Coque assise

---

Coque tridimensionnelle en contreplaqué déformée, 7 mm d'épaisseur, lamellée collée, reliée depuis le bas avec des doublages en bois encastrés ronds et un insert taraudé M5. Coque au niveau de l'assise épousant le rayon du piètement de manière à obtenir une ligne fluide. La forme du dossier épouse la silhouette et optimise le confort dans la zone lombaire. Coque en contreplaqué, en option enduit à base de CPL. En cas d'enduit à base de CPL, les chants ne sont pas laqués mais sont scellés avec une lasure huile-cire.

## Surface en bois

---

Placage bois véritable de la collection BRUNE® standard vernis naturel avec laquage à l'eau pauvre en solvants, au choix décapé selon la collection BRUNE®.

## Accoudoirs

---

Accoudoirs en bois de hêtre massif fraisés solidement collés sur un plateau métallique ovale.

## Surface CPL

---

Coloris standard enduit à base de CPL

CPL 01



Blanc\*

\* Le coloris représenté diverge du coloris original. Nous mettons à votre disposition un échantillon du coloris original approprié.

## Rembourrage

Assise ou assise et dossier ainsi que coque avec rembourrage galette en option ou coque entièrement rembourrée, revêtement de tissu selon la collection BRUNE®, groupe de tissu 3, 4, 6, 7 ou 8.

Mousse d'assise : PV/DSC 35/50 env. 10 mm d'épaisseur

Mousse de dossier : PV/DSC 35/50 env. 10 mm d'épaisseur

PV = poids volumique par m<sup>3</sup> DSC= dureté sous contrainte (par ex. 50  $\pm$  env. 50 g/cm<sup>2</sup> compression à 40 %)

## Patins

Fabrication en série : avec des patins en matière plastique

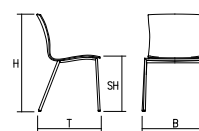
En option : patins avec garniture en feutre

patins avec couvercle métallique

## Dimensions | 1270 sans accoudoirs

Dimensions : B 55 cm  
T 52 cm  
H 83 cm  
SH 45 cm

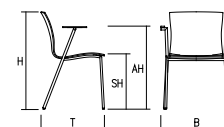
Poids : 6,0 kg  
7,0 kg (avec assise rembourrage galette)  
7,5 kg (avec assise et dossier rembourrage galette)  
7,5 kg (avec rembourrage galette intérieure)  
7,0 kg (avec coque entièrement rembourrée)



## Dimensions | 1275 avec accoudoirs

Dimensions : B 57 cm  
T 53 cm  
AH 69,5 cm  
H 83 cm  
SH 45 cm

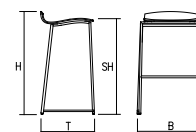
Poids : 7,0 kg  
8,0 kg (avec assise rembourrage galette)  
8,5 kg (avec assise et dossier rembourrage galette)  
8,5 kg (avec rembourrage galette intérieure)  
8,0 kg (avec coque entièrement rembourrée)



## Dimensions | 1280 Tabouret de bar

Dimensions:    B    56 cm  
                      T    46 cm  
                      H    86 cm  
                     SH   78 cm

Poids:            5,5 kg  
                     6,0 kg (stratifié CPL)  
                     7,0 kg (coque stratifiée CPL avec coque rembourrage galette intérieure)  
                     6,5 kg (assise rembourrage galette)  
                     6,5 kg (assise entièrement rembourrée)



## Empilabilité

Type d'empilage :        empilage frontal, empilable, 5 chaises sur chariot d'empilage transversal 1997, 10 chaises  
Surface nécessaire :  
longueur :                (sur chariot empilable 1997 100 cm)  
largeur :                 52 cm sans accoudoirs  
largeur :                 55 cm avec accoudoirs  
hauteur :                100 cm (sur chariot empilable 1997 140 cm)

## Système d'accrochage entre siège

Système d'accrochage entre siège :        raccord en matière plastique amovible ou repliable avec possibilité de numérotation pour chaise-chaise | chaise-fauteuil | fauteuil-fauteuil

## Accessoires

Chariot à chaises :                                Modèle 1995 pour le transport de l'empilage de chaises  
Chariot d'empilage transversal :                Modèle 1997 pour l'entreposage et le transport de 10 chaises env.

## Certificats

ISO 9001:2015



Gestion de la qualité selon DIN EN ISO  
9001

ISO 14001:2015



Gestion de la protection de  
l'environnement selon  
DIN EN ISO 14001