

# LIMUN

Design Andreas Ostwald



# LIMUN

Design Andreas Ostwald



**LIMUN | Modèle 2170**

**LIMUN Coffeetable | Modèle 2175**

Design fluide et lignes claires, ergonomie et confort. LIMUN a un volume flatteur, mais conférant une légèreté visuelle en raison de la structure mince sur laquelle il repose. L'assise de forme ergonomique et confortablement rembourrée, avec ses accoudoirs remontant doucement, offrent appui et soutien pour le dos et les bras. LIMUN est le parfait accompagnateur pour les entretiens concentrés dans les réunions longues ainsi que pour une discussion agréable dans un cercle amical.

## Structure 2170

---

Structure en aluminium moulé coulé poli en standard, en option revêtement en poudre avec structure noir mat. Piètement à quatre branches avec support de forme conique de 35 mm à 22 mm. Pied de colonne rotatif en bas Ø 50 mm et en haut Ø 40 mm, vissé sur la coque d'assise à l'aide de l'attache de la traverse.

## Coque d'assise

---

Assise sur la base d'un cadre en tube d'acier enveloppé de mousse de polyuréthane. Mousse en polyuréthane difficilement inflammable conforme à BS 5852 Crib 5.

## Patins

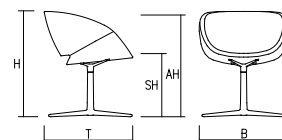
---

Standard:	sans patins
En option:	Patins en plastique
	Patins en feutre

## Dimensions

---

Largeur:	B	64 cm
Profondeur:	T	64 cm
Hauteur totale:	H	76,5 cm
Hauteur accoudoir:	AH	63-76 cm montante
Hauteur assise:	SH	45 cm
Poids:		10,5 kg



## Structure 2175 Coffee table

---

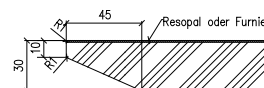
Structure en aluminium moulé coulé poli en standard, en option revêtement en poudre avec structure noir mat. Piètement à quatre branches avec support de forme conique de 35 mm à 22 mm. Pied de colonne en bas Ø 50 mm et en haut Ø 40 mm, vissé sur le plateau à l'aide de l'attache d'une traverse ronde. Pied de colonne pivotant en option.

## Tops

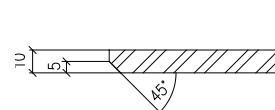
**Top C:** épaisseur 30mm, panneau particules norme E1 avec top HPL ou placage bois selon collection Brune. Contre-placage HPL blanc ou placage hêtre. Couvre-chants ABS assortis ou bois de hêtre. Coins arrondis R65.



**Plateau R :** 30 mm d'épaisseur, MDF, face supérieure, en option matière plastique panneau HPL ou placage selon la collection BRUNE®. Face inférieure panneau HPL blanc ou placage hêtre. Couvre-chants en MDF, avec chant rectiligne de 10 mm d'épaisseur, chanfreiné sur 45 mm vers le bas. Chants MDF teintés et laqués. Pour le placage, chant droit en placage, chant biseauté en MDF, teinté et laqué.



**Stratifié Resopal:** -pPlateau de 10 mm d'épaisseur, HPL massif anthracite, bord de table biseauté à 45° au-dessous.



## Surface en bois (Top C et R)

Placage bois véritable de la collection BRUNE® standard vernis naturel avec laquage à l'eau pauvre en solvants, au choix décapé selon la collection BRUNE®.

## Surface HPL (Top C et R)

Resopal®-HPL selon la collection BRUNE®.

## Dimensions - Modèle 2175

Hauteur de table avec plateau C et R : 40 mm, hauteur de table avec plateau Resopal massif : 38 mm.

Dimensions	Poids
Ø 80 cm	14,5 kg

## Certificats

---

ISO 9001:2015



Gestion de la qualité selon  
DIN EN ISO 9001

ISO 14001:2015



Gestion de la protection de  
l'environnement selon  
DIN EN ISO 14001

## Prix

---



**LIMUN**

---



Fauteuil

---



Fauteuil

---



Détails

---

**LIMUN**

---



---

Coffeetable