

# UNIGAMMA

Design Uwe Sommerlade



# UNIGAMMA

Design Uwe Sommerlade



## UNIGAMMA | Modell 1340 ohne Armlehnen | 1345 mit Armlehnen

Das stapelbare Kufengestell wirkt mit und ohne Armlehnen immer leicht und reduziert. Die nach vorne offenen Armlehnen erinnern an den Großbuchstaben Gamma  $\Gamma$  aus dem griechischen Alphabet, sie bieten uneingeschränkte Bewegungsfreiheit und erleichtern das Handling. Die Oberfläche der komfortablen Kunststoffschale ist auf der Rückseite glänzend und vorne dezent matt. Ob am Tisch oder in der Reihe, seine unaufdringliche Eleganz macht UNIGAMMA zu einem universell einsetzbaren Sitzmöbel, das dank optionalem Reihenverbinder auch funktional keine Wünsche offen lässt.

## Gestell

---

Kufengestell aus Ø 12 mm Stahldraht, ST37. Die Quertraversen sind aus 30 x 6 mm Flachstahl mit gerundeten Kanten, am Gestell umlaufend verschweißt.

## Oberfläche Gestell

---

Gestell serienmäßig verchromt, wahlweise pulverbeschichtet nach BRUNE®-Kollektion.

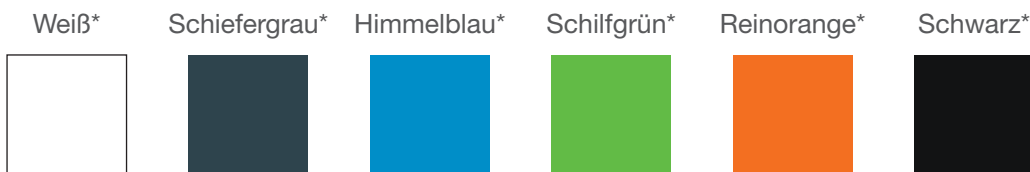
## Sitzschale

---

Ergonomisch geformte Kunststoffschale aus Polypropylen im neuartigen 2-Komponenten Sandwich Aufbau mit hoher Glasfaser-Verstärkung, die sich besonders durch ihre hohe Elastizität, Zähigkeit und Steifigkeit, bei schlanker Dimensionierung, sowie volle Recyclingfähigkeit auszeichnet. Das hierbei durchgefärbte Material erreicht eine Lichtechtheit von 6-8 nach Wollskala (Höchstwert 8). Die Sitz- und Rückenfläche ist innen mit rutschhemmender Feinstruktur versehen, außen hochglänzend glatt, wahlweise mit Sitzspiegelpolster oder vollgepolstert nach BRUNE®-Kollektion.

## Kunststofffarben

---



\* Die dargestellten Farben können von den Originalfarben abweichen.

## Polster

---

Wahlweise mit Sitz Spiegelpolster oder vollgepolstert nach BRUNE®-Kollektion.

Sitz / Vollpolsterschale:            RG/SH 35/50            ca. 15 mm stark

RG = Raumgewicht            SH= Stauchhärte

## Gleiter

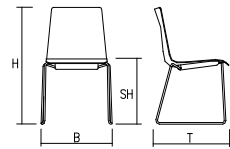
---

Serienmäßig:    ohne Gleiter  
Optional:        Kunststoffgleiter  
                      Filzgleiter

## Abmessungen | 1340 ohne Armlehnen

---

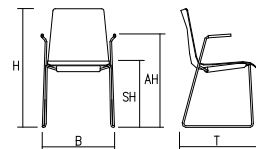
Maße:	B	52 cm
	T	53 cm
	H	85 cm
	SH	45 cm
Gewichte: (inkl. optionalem Stapelschutz)		7,5 kg
		8,0 kg (mit Sitzspiegelpolster)
		8,0 kg (vollgepolstert)



## Abmessungen | 1345 mit Armlehnen

---

Maße:	B	53 cm
	T	53 cm
	AH	66 cm
	H	85 cm
	SH	45 cm
Gewichte: (inkl. optionalem Stapelschutz)		8,0 kg
		8,5 kg (mit Sitzspiegelpolster)
		8,5 kg (vollgepolstert)



## Stapelbarkeit

---

Stapelbarkeit erfordert optionalen Stapelschutz.

Stapeltyp:	Frontstapler, stapelbar	5 Stühle
Benötigte Fläche:	Länge:	74 cm
	Breite:	52 cm ohne Armlehnen
	Breite:	53 cm mit Armlehnen
	Höhe:	101 cm



## Reihenverbindung

---

Im Gleiter integriertes Haken-Öse System  
für Stuhl-Stuhl | Stuhl-Armlehnstuhl | Armlehnstuhl-Armlehnstuhl

## Zubehör

---

Stuhlrolley: Modell 1995

**Zertifikate**

---

ISO 9001:2015



Qualitätsmanagement  
nach DIN EN ISO 9001

ISO 14001:2015



Umweltschutzmanagement  
nach DIN EN ISO 14001

**UNIGAMMA**

---



1345



1340



1345



1340



1345



1340



1346



1340/001



1346