

## Produktinformation

# PURA

Design Prof. Matthias Rexforth



### **PURA | Modell 1270 - 1271 ohne Armlehnen | Modell 1275 - 1276 mit Armlehnen**

Sinnliches Design, hohe Materialqualität und perfekte Verarbeitung machen PURA zu einem Garanten für stilvolles Sitzen. Klare Linien erzeugen eine schwungvolle Dynamik und eine spürbare Leichtigkeit. Die natürliche Eleganz und die anspruchsvolle Verarbeitung machen PURA zur attraktiven Erscheinung. Eine natürliche Holzstruktur in Buche oder Eiche, sowie eine extrem robuste und pflegeleichte CPL-Beschichtung stehen PURA ebenso gut wie elegante Stoffe.

## Einsatzbereiche

---

**GESUNDHEIT + PFLEGE | SEMINAR | MEETING | KONGRESS | RESTAURANT + BANKETT | CAFETERIA | KIRCHE | MULTIFUNKTIONAL | LIVING |**

Durch die vielseitigen Ausstattungsmöglichkeiten fühlt sich PURA in fast allen Bereichen zu Hause. Überall dort, wo sich außergewöhnliches Design mit niveaувollem Sitzen verbindet, ist PURA die richtige Wahl.

## Gestell

---

4-Fuß Gestell aus Rundstahlrohr, hintere FüÙe mit Ø 20 x 2 mm, mit der hinteren Querzarge gleichen Durchmessers auf Gehrung verlötet. VorderfüÙe, Ø 16 x 2 mm mit der vorderen Querzarge gleichen Durchmessers auf Gehrung verlötet. Die beidseitigen geschwungenen Längszargen haben einen Ø von 16 x 2 mm und sind an der Vorder- und Hinterzarge angelötet. Die Längszargen sind zusätzlich mit angeschweißten Aufnahmeplatten, zur Montage der Sitzschale auf transparenten Kunststoffdistanzhaltern, versehen.

## Oberfläche Gestell

---

Gestell serienmäßig verchromt, wahlweise pulverbeschichtet nach BRUNE®-Kollektion.

## Sitzschale

---

Dreidimensional verformte Sperrholzschale, 7 mm stark, mehrfach verleimt, von unten mit eingelassenen, runden Holzaufdoppellungen und M5-Gewindeinsatz verbunden. Schale im Sitzbereich dem Radius des Untergestells folgend, so dass eine fließende Linie entsteht. Die Form des Sitzrückens folgt der Körpersilhouette und optimiert den Sitzkomfort im Lendenbereich. Schale Sperrholz ungepolstert, wahlweise CPL beschichtet. Bei CPL-Beschichtung sind die Kanten unbeschichtet und mit Wachsöllasur versiegelt.

## Oberfläche Holz

---

Holzteile serienmäßig Buche naturlackiert mit lösungsmittelarmem Wasserlack, wahlweise gebeizt nach BRUNE® Kollektion.

## Armlehnen


---

Armauflagen aus formgefrästem Buche-Massivholz auf ovaler Metallplatte fest verklebt.

## Oberfläche CPL

---

Standardfarben CPL-Beschichtung



\* Die dargestellten Farben weichen von den Originalfarben ab. Entsprechende Originalfarbmuster stellen wir Ihnen gerne zur Verfügung.

## Polster

---

Sitz bzw. Sitz- und Rücken sowie Schale mit optionaler Spiegelpolsterung, oder voll gepolsterter Schale, Stoffbezug nach BRUNE®-Kollektion, Stoffgruppe 3, 4, 6, 7 oder 8.

Sitzschaum: RG/SH 35/50 ca. 10 mm stark

Rückenschaum: RG/SH 35/50 ca. 10 mm stark

RG = Raumgewicht pro m<sup>3</sup> SH= Stauchhärte (z.B. 50  $\hat{=}$  ca. 50 g/cm<sup>2</sup> bei 40% zusammendrücken)

## Gleiter

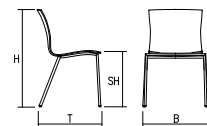
---

Serienmäßig:	mit Kunststoffgleitern	für Stein-   Parkett-   Holzfußboden
Optional:	Kunststoffgleiter mit Filzeinlage	für Stein-   Fliesen-   Holzfußboden   Linoleum
	Kunststoffgleiter mit Metallkappe	für Teppichboden

## Abmessungen | 1270 ohne Armlehnen

---

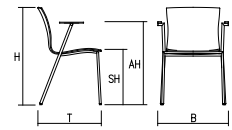
Maße:	B	55 cm
	T	52 cm
	H	83 cm
	SH	45 cm
Gewichte:		6,0 kg
		6,8 kg (Sitz Spiegelpolster)
		7,3 kg (Sitz und Rücken Spiegelpolster)
		7,5 kg (Spiegelpolsterschale)
		7,0 kg (Vollpolsterschale)



## Abmessungen | 1275 mit Armlehnen

---

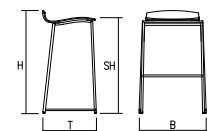
Maße:	B	57 cm
	T	53 cm
	AH	69,5 cm
	H	83 cm
	SH	45 cm
Gewichte:		7,0 kg
		7,8 kg (Sitz Spiegelpolster)
		8,3 kg (Sitz und Rücken Spiegelpolster)
		5,8 kg (Spiegelpolsterschale)
		8,0 kg (Vollpolsterschale)



## Abmessungen | 1280 Barhocker

---

Maße:	B	56 cm
	T	46 cm
	H	86 cm
	SH	78 cm
Gewichte:		5,5 kg
		6,0 kg (CPL-Schale)
		7,0 kg (CPL-Schale mit Sitz Spiegelpolster)
		6,5 kg (Sitz Spiegelpolster)
		6,5 kg (Sitz gepolstert)



## Stapelbarkeit

---

Stapeltyp:	Frontstapler, stapelbar 5 Stühle
	Auf Schrägstapelwagen 1997 10 Stühle
Benötigte Fläche:	Länge: 70 cm (auf Stapelwagen 1997 100 cm)
	Breite: 52 cm ohne Armlehnen
	Breite: 55 cm mit Armlehnen
	Höhe: 100 cm (auf Stapelwagen 1997 140 cm)

## Reihenverbindung

---

Reihenverbindung:	Abnehmbare bzw. einklappbare Kunststoffverbinder mit Nummerierungsmöglichkeit für Stuhl-Stuhl   Stuhl-Sessel   Sessel-Sessel
Optional:	Wegklappbare Reihenverbindung Haken und Öse aus 5 mm verchromtem Stahldraht (nur mit Sitz- bzw. Vollpolster)

## Zubehör

---

Stuhlrolley: Modell 1996 für den Transport von Stuhlstapeln  
Schrägstapelwagen: Modell 1997 zur Lagerung und den Transport von ca. 10 Stühlen

## Zertifikate

---



TÜV-Zertifikat



Qualitätsmanagement  
nach DIN EN ISO 9001



Umweltschutzmanagement  
nach DIN EN ISO 14001